

## CLASE 3

### Actividad 1:

Vuelve a leer el texto “La cigarra y la hormiga” con la ayuda de un adulto y responde las preguntas.

¿Qué texto es “La cigarra y la hormiga”?

- a) Un cuento
- b) Un poema
- c) Una receta

### Actividad 2:

Observa y nombra los dibujos. Luego escribe sus nombres.




\_\_\_\_\_



\_\_\_\_\_



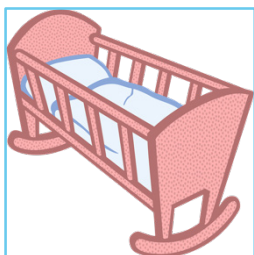
\_\_\_\_\_



\_\_\_\_\_

### Actividad 3:

Observa y nombra los dibujos. Luego marca cuantas sílabas tiene cada palabra siguiendo el ejemplo.



--	--	--	--



--	--	--	--




--	--	--	--



--	--	--	--



--	--	--	--



--	--	--	--

Puede apoyar al estudiante separando juntos las sílabas de forma oral, acompañando cada sílaba con un gesto o un aplauso.

## Actividad 4:

¡Juguemos a la sopa de letras! Encuentra las palabras con las sílabas ce y ci.

CEBRA - CINE - CINTA - CEJAS - CERRO - CIELO - CIEN

C	A	R	T	G	I	U	C
E	E	T	I	O	L	E	I
R	C	E	B	R	A	R	E
R	U	P	C	A	T	C	L
O	I	R	A	C	U	I	O
L	L	C	I	N	E	E	A
C	I	N	T	A	P	N	E
A	E	C	E	J	A	S	F